

不管用何種軟體製稿，所貼入的圖檔或嵌入的圖檔於檔案內，入圖時，請先確認圖檔解析度及是否為C.M.Y.K色彩模式，解析度不足印刷會產生模糊，色彩模式錯誤會產生變色。

不管用何種軟體製稿，請用顯示放大200%來看圖片及內容，清晰度您可接受就沒有問題，如果無法接受，您必須重新找圖片，因圖檔本身解析度就不夠。

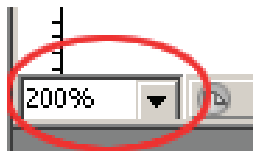
C.M.Y.K色彩模式，放大來檢視看圖片及內容僅限用：

Illustrator、CorelDRAW、Acrobat，顯示放大300%來看檔案其中以Photoshop最為正確，

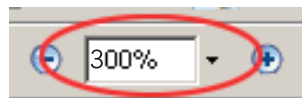
如果圖檔或文字已經是影像檔請用：

Photoshop，顯示放大200%來看檔案

Illustrator
Photoshop
CorelDRAW



Acrobat




影像圖檔尺寸3x4cm



每平方英寸
解析度300dpi



每平方英寸
解析度150dpi



每平方英寸
解析度72dpi

影像圖檔尺寸3x2cm

永

每平方英寸
解析度400dpi

永

每平方英寸
解析度300dpi

永

每平方英寸
解析度150dpi

永

每平方英寸
解析度72dpi

合版印刷皆有±10%之色差度，完全無法接受色差者請勿發印顏色不可用螢幕顏色來要求印刷顏色（螢幕顏色顯示為RGB），而且每一台螢幕的顯色都不一樣。